今、何の病気が流行しているか！

【感染症発生動向調査事業から】

令和６年２月２６日（月）～令和６年３月３日（日）〔令和６年第９週〕の感染症発生状況

第９週で定点当たり患者報告数の多かった疾病は、１）インフルエンザ　２）新型コロナウイルス感染症　３）感染性胃腸炎でした。
インフルエンザの定点当たり患者報告数は１７．３０人と前週（２２．２２人）から横ばいで、例年よりかなり高いレベルで推移しています。
新型コロナウイルス感染症の定点当たり患者報告数は５．００人と前週（５．９８人）から横ばいでした。
感染性胃腸炎の定点当たり患者報告数は３．９４人と前週（４．１９人）から横ばいで、例年並みのレベルで推移しています。

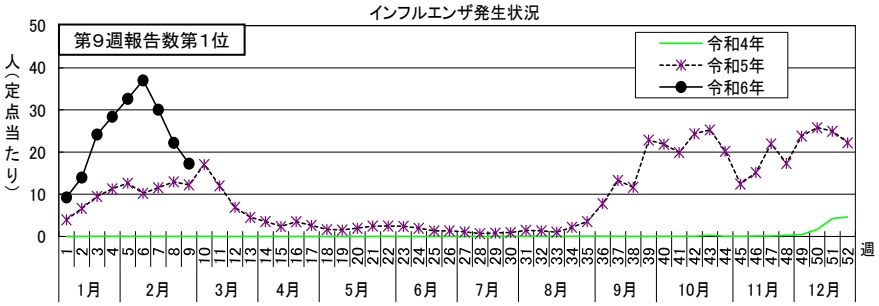

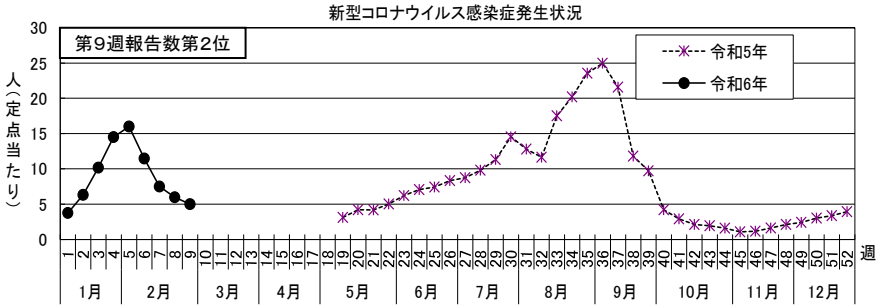

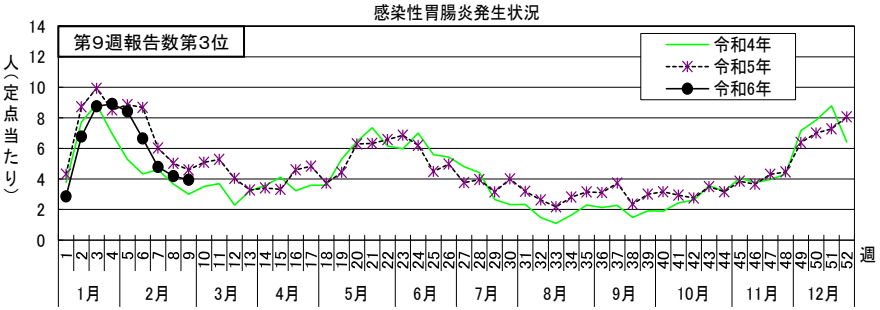

新型コロナワクチンの無料接種が終了します。

現在、無料で実施している新型コロナワクチンの特例臨時接種が、令和６年３月３１日に終了します。令和６年４月１日以降は原則有料となり、６５歳以上の方及び６０～６４歳で重症化リスクの高い方に対して、秋冬に年１回の定期接種を実施する予定です。また、対象外の方や定期接種以外で接種を希望する方は、任意接種として自費での接種が可能です。

無料接種の終了に伴い、本市で実施している各種手続きや窓口等も順次終了します。特に接種券の発行申請は令和６年３月１５日に終了しますので、希望される方は、早めに手続きをお願いします。

3月中に終了する窓口等

終了するもの	終了日時
接種券発行申請 ・電話（予約コールセンター）申請 ・インターネット申請 ・郵送申請	 ３月１５日（金）１８時 ３月１５日（金）２３時５９分 ３月１５日（金）当日消印有効
住所地外接種届出申請	３月２５日（月）１９時
予約コールセンター	３月３１日（日）１８時
予約サイト	３月３１日（日）２３時５９分
接種証明書のスマホアプリ・コンビニ交付	３月３１日（日） ※コンビニ交付は２３時まで

令和6年度以降の定期予防接種について

【対象者】
①６５歳以上の方
②６０歳～６４歳で
・心臓、腎臓又は呼吸器の機能に障害があり、身の回りの生活が極度に制限される方
・ヒト免疫不全ウイルス（ＨＩＶ）による免疫の機能に障害があり、日常生活がほとんど不可能な方

【費用】
原則有料

【予約方法】
接種を実施する医療機関に直接問い合わせ

※定期予防接種に関する詳細は、決まり次第川崎市のホームページでお知らせします。

川崎市
KAWASAKI CITY

発行　川崎市健康安全研究所・健康福祉局保健医療政策部感染症対策担当・
各区役所地域みまもり支援センター（福祉事務所・保健所支所）
（問合せ先）０４４－２７６－８２５０

令和６年３月５日作成

感 染 症 週 報 〔 市内週報 令和6年第9週（令和6年2月26日～令和6年3月3日） 〕

令和6年3月5日

令和6年第9週感染症発生状況【川崎市内】

	届出（第9週）	累計（令和6年第1週以降）
1類感染症	なし	なし
2類感染症	結核 8件	結核 32件
3類感染症	なし	腸管出血性大腸菌感染症 1件（O103）
4類感染症	なし	E型肝炎 3件、デング熱 2件、レジオネラ症 7件（肺炎型 6件、ポンティアック熱型 1件）
5類感染症 （全数把握疾患）	水痘（入院例に限る。） 1件、 梅毒 3件（早期顕症Ⅱ期 2件、晩期顕症 1件）、 播種性クリプトコックス症 1件	アメーバ赤痢 3件、カルバペネム耐性腸内細菌目細菌感染症 7件、急性弛緩性麻痺 1件、急性脳炎 1件、 クロイツフェルト・ヤコブ病 1件（孤発性）、劇症型溶血性レンサ球菌感染症 5件、 後天性免疫不全症候群 3件（AIDS 1件、無症候 2件）、侵襲性インフルエンザ菌感染症 1件、 侵襲性肺炎球菌感染症 4件、水痘（入院例に限る。） 3件、 梅毒 17件（早期顕症Ⅰ期 7件、早期顕症Ⅱ期 3件、晩期顕症 3件、無症候 4件）、 播種性クリプトコックス症 1件、破傷風 1件
5類感染症 （定点把握疾患）	第9週で定点当たり患者報告数の多かった疾病は、1）インフルエンザ 2）新型コロナウイルス感染症 3）感染性胃腸炎でした。 インフルエンザの定点当たり患者報告数は17．30人と前週（22．22人）から横ばいで、例年よりかなり高いレベルで推移しています。 新型コロナウイルス感染症の定点当たり患者報告数は5．00人と前週（5．98人）から横ばいでした。 感染性胃腸炎の定点当たり患者報告数は3．94人と前週（4．19人）から横ばいで、例年並みのレベルで推移しています。	
疑似症	なし	なし

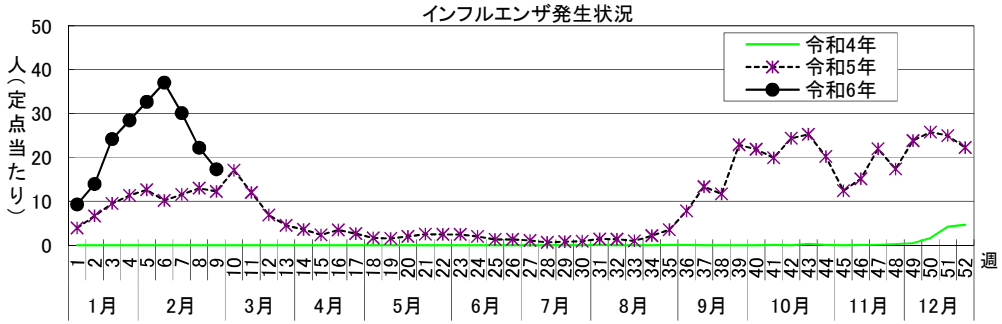

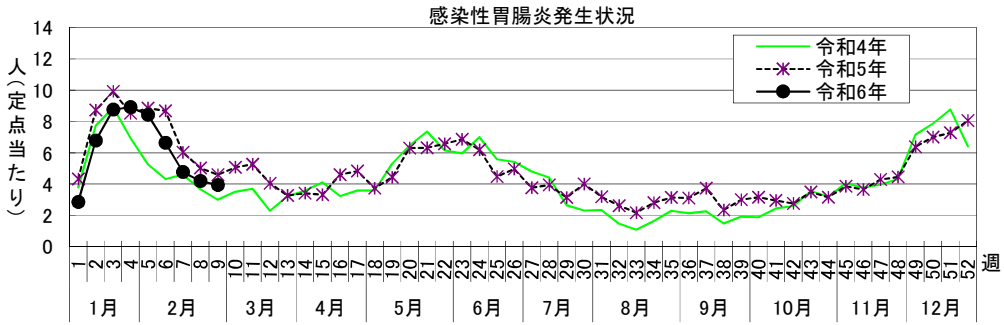

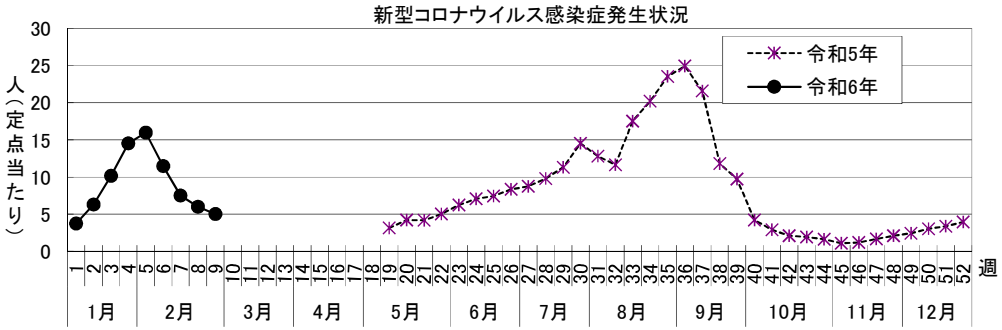

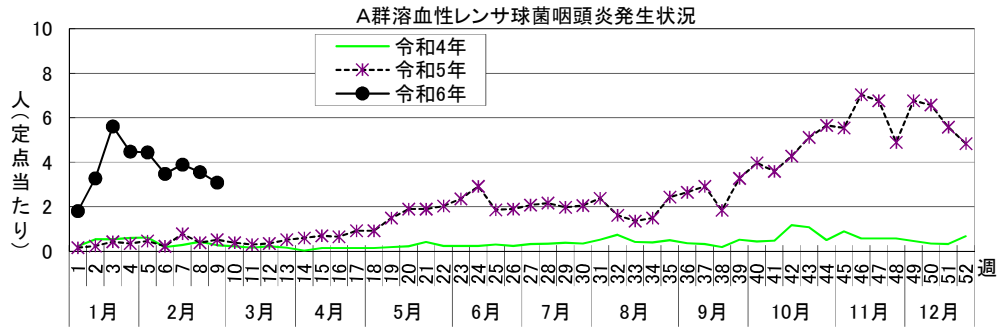

罹患数・定点当たり罹患数、疾病、区別

集計対象：令和6年9週　　集計日：令和6年3月5日

川崎市	インフルエンザ		新型コロナウイルス感染症		ＲＳウイルス感染症		咽頭結膜熱		Ａ群溶血性レンサ球菌咽頭炎		感染性胃腸炎	
男女合計	罹患数	定点当たり	罹患数	定点当たり	罹患数	定点当たり	罹患数	定点当たり	罹患数	定点当たり	罹患数	定点当たり
総数	1,038	17.30	300	5.00	11	0.31	20	0.56	111	3.08	142	3.94
川崎	204	25.50	68	8.50	－	－	－	－	43	8.60	24	4.80
幸	88	12.57	20	2.86	2	0.50	－	－	6	1.50	6	1.50
中原	57	5.70	32	3.20	1	0.17	16	2.67	2	0.33	13	2.17
高津	163	18.11	52	5.78	5	1.00	3	0.60	22	4.40	24	4.80
宮前	182	18.20	56	5.60	2	0.33	1	0.17	25	4.17	26	4.33
多摩	199	24.88	57	7.13	－	－	－	－	3	0.60	33	6.60
麻生	145	18.13	15	1.88	1	0.20	－	－	10	2.00	16	3.20
他・不明	－	－	－	－	－	－	－	－	－	－	－	－

川崎市	水痘		手足口病		伝染性紅斑		突発性発疹		ヘルパンギーナ		流行性耳下腺炎	
男女合計	罹患数	定点当たり	罹患数	定点当たり	罹患数	定点当たり	罹患数	定点当たり	罹患数	定点当たり	罹患数	定点当たり
総数	7	0.19	1	0.03	1	0.03	6	0.17	1	0.03	4	0.11
川崎	1	0.20	－	－	－	－	－	－	－	－	－	－
幸	1	0.25	－	－	－	－	1	0.25	1	0.25	－	－
中原	1	0.17	－	－	－	－	1	0.17	－	－	－	－
高津	－	－	1	0.20	1	0.20	1	0.20	－	－	2	0.40
宮前	4	0.67	－	－	－	－	1	0.17	－	－	－	－
多摩	－	－	－	－	－	－	2	0.40	－	－	2	0.40
麻生	－	－	－	－	－	－	－	－	－	－	－	－
他・不明	－	－	－	－	－	－	－	－	－	－	－	－

川崎市	急性出血性結膜炎		流行性角結膜炎		細菌性髄膜炎		無菌性髄膜炎		マイコプラズマ肺炎		クラミジア肺炎（オウム病は除く）	
男女合計	罹患数	定点当たり	罹患数	定点当たり	罹患数	定点当たり	罹患数	定点当たり	罹患数	定点当たり	罹患数	定点当たり
総数	－	－	6	0.67	－	－	－	－	－	－	－	－
川崎	－	－	－	－	－	－	－	－	－	－	－	－
幸	－	－	－	－								
中原	－	－	1	0.50								
高津	－	－	－	－								
宮前	－	－	1	0.50	－	－	－	－	－	－	－	－
多摩	－	－	4	4.00								
麻生	－	－	－	－								
他・不明	－	－	－	－	－	－	－	－	－	－	－	－

川崎市	感染性胃腸炎（ロタウイルス）		インフルエンザ（入院）		新型コロナウイルス感染症（入院）	
男女合計	罹患数	定点当たり	罹患数	定点当たり	罹患数	定点当たり
総数	－	－	2	1.00	17	8.50
川崎	－	－	1	1.00	3	3.00
幸						
中原						
高津						
宮前	－	－	1	1.00	14	14.00
多摩						
麻生						
他・不明	－	－	－	－	－	－

罹患数・定点当たり罹患数、疾病、年齢階級別

集計対象：令和6年9週　　集計日：令和6年3月5日

インフルエンザ／COVID－19定点		合計	～５か月	～１１か月	１歳	２歳	３歳	４歳	５歳	６歳	７歳	８歳
インフルエンザ	罹患数	1,038	1	6	16	26	35	44	55	90	75	87
	定点当たり	17.30	0.02	0.10	0.27	0.43	0.58	0.73	0.92	1.50	1.25	1.45
新型コロナウイルス感染症	罹患数	300	1	4	11	7	1	3	6	6	5	4
	定点当たり	5.00	0.02	0.07	0.18	0.12	0.02	0.05	0.10	0.10	0.08	0.07
小児科定点		合計	～５か月	～１１か月	１歳	２歳	３歳	４歳	５歳	６歳	７歳	８歳
ＲＳウイルス感染症	罹患数	11	2	1	5	2	－	1	－	－	－	－
	定点当たり	0.31	0.06	0.03	0.14	0.06	－	0.03	－	－	－	－
咽頭結膜熱	罹患数	20	－	－	1	－	5	2	3	4	2	1
	定点当たり	0.56	－	－	0.03	－	0.14	0.06	0.08	0.11	0.06	0.03
Ａ群溶血性レンサ球菌咽頭炎	罹患数	111	－	1	3	7	10	8	10	15	13	11
	定点当たり	3.08	－	0.03	0.08	0.19	0.28	0.22	0.28	0.42	0.36	0.31
感染性胃腸炎	罹患数	142	－	9	10	8	10	11	12	14	9	11
	定点当たり	3.94	－	0.25	0.28	0.22	0.28	0.31	0.33	0.39	0.25	0.31
水痘	罹患数	7	1	－	－	－	－	－	－	－	1	2
	定点当たり	0.19	0.03	－	－	－	－	－	－	－	0.03	0.06
手足口病	罹患数	1	－	－	1	－	－	－	－	－	－	－
	定点当たり	0.03	－	－	0.03	－	－	－	－	－	－	－
伝染性紅斑	罹患数	1	－	1	－	－	－	－	－	－	－	－
	定点当たり	0.03	－	0.03	－	－	－	－	－	－	－	－
突発性発疹	罹患数	6	－	－	6	－	－	－				
	定点当たり	0.17	－	－	0.17	－	－	－				
ヘルパンギーナ	罹患数	1	－	－	－	－	－	1	－	－	－	－
	定点当たり	0.03	－	－	－	－	－	0.03	－	－	－	－
流行性耳下腺炎	罹患数	4	－	－	－	－	－	1	1	－	1	－
	定点当たり	0.11	－	－	－	－	－	0.03	0.03	－	0.03	－
眼科定点		合計	～５か月	～１１か月	１歳	２歳	３歳	４歳	５歳	６歳	７歳	８歳
急性出血性結膜炎	罹患数	－	－	－	－	－	－	－	－	－	－	－
	定点当たり	－	－	－	－	－	－	－	－	－	－	－
流行性角結膜炎	罹患数	6	－	－	－	－	－	1	－	－	－	－
	定点当たり	0.67	－	－	－	－	－	0.11	－	－	－	－
基幹定点		合計	～５か月	～１１か月	１歳	２歳	３歳	４歳	５歳	６歳	７歳	８歳
細菌性髄膜炎	罹患数	－	－	－	－	－	－	－	－	－	－	－
	定点当たり	－	－	－	－	－	－	－	－	－	－	－
無菌性髄膜炎	罹患数	－	－	－	－	－	－	－	－	－	－	－
	定点当たり	－	－	－	－	－	－	－	－	－	－	－
マイコプラズマ肺炎	罹患数	－	－	－	－	－	－	－	－	－	－	－
	定点当たり	－	－	－	－	－	－	－	－	－	－	－
クラミジア肺炎（オウム病は除く）	罹患数	－	－	－	－	－	－	－	－	－	－	－
	定点当たり	－	－	－	－	－	－	－	－	－	－	－
感染性胃腸炎（ロタウイルス）	罹患数	－	－	－	－	－	－	－	－	－	－	－
	定点当たり	－	－	－	－	－	－	－	－	－	－	－
インフルエンザ（入院）	罹患数	2	－	－	－	－	－	1	－	－	－	－
	定点当たり	1.00	－	－	－	－	－	0.50	－	－	－	－
新型コロナウイルス感染症（入院）	罹患数	17	1	－	－	－	－	－	－	－	－	－
	定点当たり	8.50	0.50	－	－	－	－	－	－	－	－	－

罹患数・定点当たり罹患数、疾病、年齢階級別

集計対象：令和6年9週　　集計日：令和6年3月5日

インフルエンザ／COVID－19定点		9歳	10歳～14歳	15歳～19歳	20歳～29歳	30歳～39歳	40歳～49歳	50歳～59歳	60歳～69歳	70歳～79歳	80歳以上
インフルエンザ	罹患数	77	279	75	40	73	43	10	5	1	－
	定点当たり	1.28	4.65	1.25	0.67	1.22	0.72	0.17	0.08	0.02	－
新型コロナウイルス感染症	罹患数	5	36	22	45	37	39	38	10	15	5
	定点当たり	0.08	0.60	0.37	0.75	0.62	0.65	0.63	0.17	0.25	0.08

小児科定点		9歳	10歳～14歳	15歳～19歳	20歳以上
ＲＳウイルス感染症	罹患数	－	－	－	－
	定点当たり	－	－	－	－
咽頭結膜熱	罹患数	－	2	－	－
	定点当たり	－	0.06	－	－
Ａ群溶血性レンサ球菌咽頭炎	罹患数	11	17	1	4
	定点当たり	0.31	0.47	0.03	0.11
感染性胃腸炎	罹患数	10	13	2	23
	定点当たり	0.28	0.36	0.06	0.64
水痘	罹患数	－	2	－	1
	定点当たり	－	0.06	－	0.03
手足口病	罹患数	－	－	－	－
	定点当たり	－	－	－	－
伝染性紅斑	罹患数	－	－	－	－
	定点当たり	－	－	－	－
突発性発疹	罹患数				
	定点当たり				
ヘルパンギーナ	罹患数	－	－	－	－
	定点当たり	－	－	－	－
流行性耳下腺炎	罹患数	－	1	－	－
	定点当たり	－	0.03	－	－

眼科定点		9歳	10歳～14歳	15歳～19歳	20歳～29歳	30歳～39歳	40歳～49歳	50歳～59歳	60歳～69歳	70歳以上
急性出血性結膜炎	罹患数	－	－	－	－	－	－	－	－	－
	定点当たり	－	－	－	－	－	－	－	－	－
流行性角結膜炎	罹患数	－	－	1	1	2	1	－	－	－
	定点当たり	－	－	0.11	0.11	0.22	0.11	－	－	－

基幹定点		9歳	10歳～14歳	15歳～19歳	20歳～29歳	30歳～39歳	40歳～49歳	50歳～59歳	60歳～69歳	70歳～79歳	80歳以上
細菌性髄膜炎	罹患数	－	－	－	－	－	－	－	－	－	－
	定点当たり	－	－	－	－	－	－	－	－	－	－
無菌性髄膜炎	罹患数	－	－	－	－	－	－	－	－	－	－
	定点当たり	－	－	－	－	－	－	－	－	－	－
マイコプラズマ肺炎	罹患数	－	－	－	－	－	－	－	－	－	－
	定点当たり	－	－	－	－	－	－	－	－	－	－
クラミジア肺炎（オウム病は除く）	罹患数	－	－	－	－	－	－	－	－	－	－
	定点当たり	－	－	－	－	－	－	－	－	－	－
感染性胃腸炎（ロタウイルス）	罹患数	－	－	－	－	－	－	－	－	－	－
	定点当たり	－	－	－	－	－	－	－	－	－	－
インフルエンザ（入院）	罹患数	－	－	－	－	1	－	－	－	－	－
	定点当たり	－	－	－	－	0.50	－	－	－	－	－
新型コロナウイルス感染症（入院）	罹患数	－	－	－	－	1	1	3	2	5	4
	定点当たり	－	－	－	－	0.50	0.50	1.50	1.00	2.50	2.00

罹患数・定点当たり罹患数、疾病、週別
集計対象：令和6年9週　　集計日：令和6年3月5日

		合計	５週前	４週前	３週前	２週前	１週前	今週
インフルエンザ	罹患数	10,064	1,706	1,960	2,222	1,805	1,333	1,038
	定点当たり	27.96	28.43	32.67	37.03	30.08	22.22	17.30
新型コロナウイルス感染症	罹患数	3,627	871	959	689	449	359	300
	定点当たり	10.08	14.52	15.98	11.48	7.48	5.98	5.00
ＲＳウイルス感染症	罹患数	33	5	1	2	2	12	11
	定点当たり	0.15	0.14	0.03	0.06	0.06	0.33	0.31
咽頭結膜熱	罹患数	114	30	21	13	17	13	20
	定点当たり	0.53	0.83	0.58	0.36	0.47	0.36	0.56
Ａ群溶血性レンサ球菌咽頭炎	罹患数	825	161	160	125	140	128	111
	定点当たり	3.82	4.47	4.44	3.47	3.89	3.56	3.08
感染性胃腸炎	罹患数	1,328	321	303	239	172	151	142
	定点当たり	6.15	8.92	8.42	6.64	4.78	4.19	3.94
水痘	罹患数	57	10	14	13	8	5	7
	定点当たり	0.26	0.28	0.39	0.36	0.22	0.14	0.19
手足口病	罹患数	6	1	1	2	1	－	1
	定点当たり	0.03	0.03	0.03	0.06	0.03	－	0.03
伝染性紅斑	罹患数	14	2	2	6	1	2	1
	定点当たり	0.06	0.06	0.06	0.17	0.03	0.06	0.03
突発性発疹	罹患数	32	9	8	2	3	4	6
	定点当たり	0.15	0.25	0.22	0.06	0.08	0.11	0.17
ヘルパンギーナ	罹患数	3	2	－	－	－	－	1
	定点当たり	0.01	0.06	－	－	－	－	0.03
流行性耳下腺炎	罹患数	9	1	2	1	1	－	4
	定点当たり	0.04	0.03	0.06	0.03	0.03	－	0.11
急性出血性結膜炎	罹患数	－	－	－	－	－	－	－
	定点当たり	－	－	－	－	－	－	－
流行性角結膜炎	罹患数	60	9	11	12	12	10	6
	定点当たり	1.11	1.00	1.22	1.33	1.33	1.11	0.67
細菌性髄膜炎	罹患数	－	－	－	－	－	－	－
	定点当たり	－	－	－	－	－	－	－
無菌性髄膜炎	罹患数	2	2	－	－	－	－	－
	定点当たり	0.17	1.00	－	－	－	－	－
マイコプラズマ肺炎	罹患数	1	－	－	－	1	－	－
	定点当たり	0.08	－	－	－	0.50	－	－
クラミジア肺炎（オウム病は除く）	罹患数	－	－	－	－	－	－	－
	定点当たり	－	－	－	－	－	－	－
感染性胃腸炎（ロタウイルス）	罹患数	－	－	－	－	－	－	－
	定点当たり	－	－	－	－	－	－	－
インフルエンザ（入院）	罹患数	20	10	2	1	1	4	2
	定点当たり	1.67	5.00	1.00	0.50	0.50	2.00	1.00
新型コロナウイルス感染症（入院）	罹患数	155	24	35	37	22	20	17
	定点当たり	12.92	12.00	17.50	18.50	11.00	10.00	8.50

報告数・累積報告数、区・疾病別 （全数）

集計対象: 令和6年9週(診断年月日:2024/2/26～2024/3/3)

集計日:令和6年3月5日

	エボラ出血熱		クリミア・コンゴ出血熱		痘そう		南米出血熱		ペスト		マールブルグ病		ラッサ熱		急性灰白髄炎		結核		ジフテリア		重症急性呼吸器症候群		中東呼吸器症候群		鳥インフルエンザ(H5N1)		鳥インフルエンザ(H7N9)		コレラ		細菌性赤痢	
	報告数	累積	報告数	累積	報告数	累積	報告数	累積	報告数	累積	報告数	累積	報告数	累積	報告数	累積	報告数	累積	報告数	累積	報告数	累積	報告数	累積	報告数	累積	報告数	累積	報告数	累積	報告数	累積
川崎市	-	-	-	-	-	-	-	-	-	-	-	-	-	-	-	-	8	32	-	-	-	-	-	-	-	-	-	-	-	-	-	-
川崎	-	-	-	-	-	-	-	-	-	-	-	-	-	-	-	-	2	11	-	-	-	-	-	-	-	-	-	-	-	-	-	-
幸	-	-	-	-	-	-	-	-	-	-	-	-	-	-	-	-	-	-	-	-	-	-	-	-	-	-	-	-	-	-	-	-
中原	-	-	-	-	-	-	-	-	-	-	-	-	-	-	-	-	5	13	-	-	-	-	-	-	-	-	-	-	-	-	-	-
高津	-	-	-	-	-	-	-	-	-	-	-	-	-	-	-	-	-	2	-	-	-	-	-	-	-	-	-	-	-	-	-	-
宮前	-	-	-	-	-	-	-	-	-	-	-	-	-	-	-	-	1	2	-	-	-	-	-	-	-	-	-	-	-	-	-	-
多摩	-	-	-	-	-	-	-	-	-	-	-	-	-	-	-	-	-	1	-	-	-	-	-	-	-	-	-	-	-	-	-	-
麻生	-	-	-	-	-	-	-	-	-	-	-	-	-	-	-	-	-	3	-	-	-	-	-	-	-	-	-	-	-	-	-	-

	腸管出血性大腸菌感染症		腸チフス		パラチフス		E型肝炎		ウエストナイル熱		A型肝炎		エキノコックス症		エムボックス		黄熱		オウム病		オムスク出血熱		回帰熱		キャサヌル森林病		Q熱		狂犬病		コクシジオイデス症	
	報告数	累積	報告数	累積	報告数	累積	報告数	累積	報告数	累積	報告数	累積	報告数	累積	報告数	累積	報告数	累積	報告数	累積	報告数	累積	報告数	累積	報告数	累積	報告数	累積	報告数	累積	報告数	累積
川崎市	-	1	-	-	-	-	-	3	-	-	-	-	-	-	-	-	-	-	-	-	-	-	-	-	-	-	-	-	-	-	-	-
川崎	-	-	-	-	-	-	-	-	-	-	-	-	-	-	-	-	-	-	-	-	-	-	-	-	-	-	-	-	-	-	-	-
幸	-	-	-	-	-	-	-	-	-	-	-	-	-	-	-	-	-	-	-	-	-	-	-	-	-	-	-	-	-	-	-	-
中原	-	1	-	-	-	-	-	-	-	-	-	-	-	-	-	-	-	-	-	-	-	-	-	-	-	-	-	-	-	-	-	-
高津	-	-	-	-	-	-	-	2	-	-	-	-	-	-	-	-	-	-	-	-	-	-	-	-	-	-	-	-	-	-	-	-
宮前	-	-	-	-	-	-	-	1	-	-	-	-	-	-	-	-	-	-	-	-	-	-	-	-	-	-	-	-	-	-	-	-
多摩	-	-	-	-	-	-	-	-	-	-	-	-	-	-	-	-	-	-	-	-	-	-	-	-	-	-	-	-	-	-	-	-
麻生	-	-	-	-	-	-	-	-	-	-	-	-	-	-	-	-	-	-	-	-	-	-	-	-	-	-	-	-	-	-	-	-

	ジカウイルス感染症		重症熱性血小板減少症候群		腎症候性出血熱		西部ウマ脳炎		ダニ媒介脳炎		炭疽		チクングニア熱		つつが虫病		デング熱		東部ウマ脳炎		鳥インフルエンザ		ニパウイルス感染症		日本紅斑熱		日本脳炎		ハンタウイルス肺症候群		Bウイルス病	
	報告数	累積	報告数	累積	報告数	累積	報告数	累積	報告数	累積	報告数	累積	報告数	累積	報告数	累積	報告数	累積	報告数	累積	報告数	累積	報告数	累積	報告数	累積	報告数	累積	報告数	累積	報告数	累積
川崎市	-	-	-	-	-	-	-	-	-	-	-	-	-	-	-	-	-	2	-	-	-	-	-	-	-	-	-	-	-	-	-	-
川崎	-	-	-	-	-	-	-	-	-	-	-	-	-	-	-	-	-	-	-	-	-	-	-	-	-	-	-	-	-	-	-	-
幸	-	-	-	-	-	-	-	-	-	-	-	-	-	-	-	-	-	-	-	-	-	-	-	-	-	-	-	-	-	-	-	-
中原	-	-	-	-	-	-	-	-	-	-	-	-	-	-	-	-	-	1	-	-	-	-	-	-	-	-	-	-	-	-	-	-
高津	-	-	-	-	-	-	-	-	-	-	-	-	-	-	-	-	-	-	-	-	-	-	-	-	-	-	-	-	-	-	-	-
宮前	-	-	-	-	-	-	-	-	-	-	-	-	-	-	-	-	-	1	-	-	-	-	-	-	-	-	-	-	-	-	-	-
多摩	-	-	-	-	-	-	-	-	-	-	-	-	-	-	-	-	-	-	-	-	-	-	-	-	-	-	-	-	-	-	-	-
麻生	-	-	-	-	-	-	-	-	-	-	-	-	-	-	-	-	-	-	-	-	-	-	-	-	-	-	-	-	-	-	-	-

	鼻疽		ブルセラ症		ベネズエラウマ脳炎		ヘンドラウイルス感染症		発しんチフス		ボツリヌス症		マラリア		野兎病		ライム病		リッサウイルス感染症		リフトバレー熱		類鼻疽		レジオネラ症		レプトスピラ症		ロッキー山紅斑熱		アメーバ赤痢	
	報告数	累積	報告数	累積	報告数	累積	報告数	累積	報告数	累積	報告数	累積	報告数	累積	報告数	累積	報告数	累積	報告数	累積	報告数	累積	報告数	累積	報告数	累積	報告数	累積	報告数	累積	報告数	累積
川崎市	-	-	-	-	-	-	-	-	-	-	-	-	-	-	-	-	-	-	-	-	-	-	-	-	-	7	-	-	-	-	-	3
川崎	-	-	-	-	-	-	-	-	-	-	-	-	-	-	-	-	-	-	-	-	-	-	-	-	-	1	-	-	-	-	-	2
幸	-	-	-	-	-	-	-	-	-	-	-	-	-	-	-	-	-	-	-	-	-	-	-	-	-	1	-	-	-	-	-	-
中原	-	-	-	-	-	-	-	-	-	-	-	-	-	-	-	-	-	-	-	-	-	-	-	-	-	1	-	-	-	-	-	1
高津	-	-	-	-	-	-	-	-	-	-	-	-	-	-	-	-	-	-	-	-	-	-	-	-	-	2	-	-	-	-	-	-
宮前	-	-	-	-	-	-	-	-	-	-	-	-	-	-	-	-	-	-	-	-	-	-	-	-	-	1	-	-	-	-	-	-
多摩	-	-	-	-	-	-	-	-	-	-	-	-	-	-	-	-	-	-	-	-	-	-	-	-	-	-	-	-	-	-	-	-
麻生	-	-	-	-	-	-	-	-	-	-	-	-	-	-	-	-	-	-	-	-	-	-	-	-	-	1	-	-	-	-	-	-

	ウイルス性肝炎		ｶﾙﾊﾞﾍﾞﾈﾝ耐性腸内細菌目細菌感染症		急性弛緩性麻痺		急性脳炎		クリプトスポリジウム症		クロイツフェルト・ヤコブ病		劇症型溶血性レンサ球菌感染症		後天性免疫不全症候群		ジアルジア症		侵襲性インフルエンザ菌感染症		侵襲性髄膜炎菌感染症		侵襲性肺炎球菌感染症		水痘（入院例に限る。）		先天性風しん症候群		梅毒		播種性クリプトコックス症	
	報告数	累積	報告数	累積	報告数	累積	報告数	累積	報告数	累積	報告数	累積	報告数	累積	報告数	累積	報告数	累積	報告数	累積	報告数	累積	報告数	累積	報告数	累積	報告数	累積	報告数	累積	報告数	累積
川崎市	-	-	-	7	-	1	-	1	-	-	-	1	-	5	-	3	-	-	-	1	-	-	-	4	1	3	-	-	3	17	1	1
川崎	-	-	-	1	-	-	-	-	-	-	-	-	-	-	-	3	-	-	-	1	-	-	-	1	-	1	-	-	2	10	1	1
幸	-	-	-	-	-	-	-	-	-	-	-	-	-	1	-	-	-	-	-	-	-	-	-	-	-	-	-	-	-	1	-	-
中原	-	-	-	-	-	1	-	-	-	-	-	-	-	1	-	-	-	-	-	-	-	-	-	-	-	1	-	-	-	1	-	-
高津	-	-	-	-	-	-	-	1	-	-	-	-	-	1	-	-	-	-	-	-	-	-	-	1	-	-	-	-	1	4	-	-
宮前	-	-	-	3	-	-	-	-	-	-	-	1	-	2	-	-	-	-	-	-	-	-	-	1	1	1	-	-	-	1	-	-
多摩	-	-	-	-	-	-	-	-	-	-	-	-	-	-	-	-	-	-	-	-	-	-	-	-	-	-	-	-	-	-	-	-
麻生	-	-	-	3	-	-	-	-	-	-	-	-	-	-	-	-	-	-	-	-	-	-	-	1	-	-	-	-	-	-	-	-

	破傷風		ﾊﾞﾝｺﾏｲｼﾝ耐性黄色ﾌﾞﾄﾞｳ球菌感染症		ﾊﾞﾝｺﾏｲｼﾝ耐性腸球菌感染症		百日咳		風しん		麻しん		薬剤耐性アシネトバクター感染症	
	報告数	累積	報告数	累積	報告数	累積	報告数	累積	報告数	累積	報告数	累積	報告数	累積
川崎市	-	1	-	-	-	-	-	-	-	-	-	-	-	-
川崎	-	1	-	-	-	-	-	-	-	-	-	-	-	-
幸	-	-	-	-	-	-	-	-	-	-	-	-	-	-
中原	-	-	-	-	-	-	-	-	-	-	-	-	-	-
高津	-	-	-	-	-	-	-	-	-	-	-	-	-	-
宮前	-	-	-	-	-	-	-	-	-	-	-	-	-	-
多摩	-	-	-	-	-	-	-	-	-	-	-	-	-	-
麻生	-	-	-	-	-	-	-	-	-	-	-	-	-	-